

Tierrfino verarbeiten



Tierrfino
X-WHITE
Lehmfeinputz





Strahlendes Weiß aus feiner Erde

Tierrfino **X-WHITE** ist ein feiner Lehmfeinputz mit einem besonders hohen Weißgrad und ist somit als Endbeschichtung bestens geeignet. Jeder mineralische Untergrund wie beispielsweise Lehm-, Kalk-, Kalkzementputz, Gipsputz, Beton, Gipskarton, etc. ist geeignet. Die Untergründe sind mit dem Tierrfino **contact fine** oder **extra** Haftgrund vorzubehandeln. Für einzigartige Oberflächengestaltungen können Sie dem **X-WHITE** verschiedenste **effekt** Zuschläge beifügen. Perlmutt für spannende Lichtreflexe, Nero Ebano für edle Kontraste und viele weitere. Die professionelle Verarbeitung sowie die benötigten Werkzeuge zeigen wir Ihnen auf den nächsten Seiten.

X-WHITE

Lehmfeinputz

Verarbeitung



1 Untergrundvorbehandlung/ Vorbereitung

Der Untergrund ist mit Tierrfino Haftgrund **contact fein** oder **extra** vorzustreichen. Der **Haftgrund** wird mit einer Farbrolle oder Ovalbürste gleichmäßig deckend auf den tragfähigen, sauberen und staubfreien Untergrund aufgebracht (wasserlösliche Beschichtungen sind zu entfernen). Die Trocknungszeit beträgt je nach Untergrund min. 4 Stunden.



4 Putzauftrag erste Lage

Die erste Schicht **X-WHITE** wird mit einer Glättkelle aufgetragen. Es ist wichtig darauf zu achten das Material nicht zu dick aufzutragen (ca. 1,5 mm) um Trocknungsrisse zu vermeiden.



5 Putzauftrag zweite Lage

Nach dem Durchtrocknen der ersten Lage tragen Sie die zweite Schicht ebenfalls mit einer Glättkelle auf. Auch hier ist auf die maximale Auftragsstärke zu achten.



8 Nachwaschen und Abfegen

Sobald der **X-WHITE** noch feucht, aber fest ist, wird die Oberfläche vorsichtig mit einem leicht feuchten Schwamm Brett abgewaschen. Ziel ist dabei den dünnen Lehmschleier zu entfernen. Wiederholen Sie den Vorgang, bis das Glitzern des Sandes sichtbar wird. Zum Schluss mit einem Kokoshandfeger die letzten losen Sandkörner abfegen.



Benötigte Werkzeuge



Ovalstreichbürste



Quirl



Mauerkelle



Glättkelle



Schwamm Brett



Venezianer Kelle

Weitere Werkzeuge

- Malervlies
- Malerkrepp
- Bohrmaschine
- Pinsel
- Kokoshandfeger



2 Anmischen des Materials

Mischen Sie 1 kg **X-WHITE** mit ca. 0,35 l Wasser. Dafür zuerst das Wasser in einen entsprechenden Kübel und unter ständigem Rühren (min. 5 Minuten) das Trockenmaterial zugeben. Bei einer Materialstärke von 1 mm werden 1,5 - 2 kg Trockenmischung pro m² benötigt (auf rauen Untergründen ist der Verbrauch höher)



3 Einstellen/ Überprüfung des Materials

Nach einer Standzeit von min. 30 Minuten muss das Material nochmals gut durchgerührt werden. Dabei kann die benötigte Konsistenz mit einer weiteren geringen Zugabe von Wasser eingestellt werden. Der Putz lässt sich am besten verarbeiten, wenn er sämig auf der Kelle haftet.



6 Waschen

Nach dem Auftragen der zweiten Lage wird die Oberfläche des **X-WHITE** mit einem Schwamm Brett zuerst egalisiert. Unebenheiten werden dabei ausgeglichen.

Filzen

Soll die Oberfläche eine raue Struktur bekommen muss der Putz nach dem Waschen leicht antrocknen, um ihn dann erneut mit dem Schwamm Brett bearbeiten zu können. Nun wird die endgültige Struktur herausgearbeitet.




7 Glätten

Für eine glatte Oberfläche den **X-WHITE** mit einer Venezianer Kelle verpressen. Beginnen Sie mit diesem Vorgang, bevor der gewaschene **X-WHITE** zu stark angetrocknet ist.



geglättet



gefilzt



Stroh



Flachs



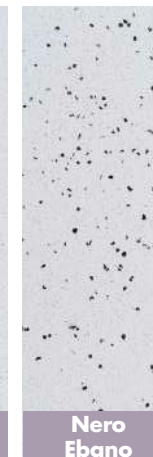
gelber Sienna




Perlmutter fein



Perlmutter grob



Nero Ebano



schwarzer Glimmer

ergänzende Produkte

Grundierungen

**fix
contact**

Lehmfestiger
Haftgrund **fine**
grob
extra

Grundputze

BASE

Lehmputz universal
Lehmputz weiß
Lehmunterputz
Lehmoberputz
Lehmfeinputz
Haftlehm

KALK

Grundputz
Feinputz

Farben

**DRY-PAINT
I-PAINT**

Lehmtrockenfarbe
Lehmfarbe

Streichputz

T-PAINT

Lehmstreichputz

Edelputze

**DURO
FINISH
X-WHITE**

Lehmfeinputz
Lehmedelputz
Lehmfeinputz

Glanzspachtel

**ANTIQUE PROVENCE
LEHM-BETON-LOOK
LISTRO**

Lehmspachtel
Lehmspachtel
Lehmglanzspachtel

Zuschläge

**effect
pigment**

Effekt-Zusätze
Farbpigmente

Oberflächenschutz

**intense
protect
soap
wax**

Festiger
Spitzschutz
leichte Verschmutzung
starke Verschmutzung

 **Tierrfino**
...natürlich Lehm

T 0251-60990-0
E info@tierrfino.de
W www.tierrfino.de
A Dornierweg 4-6
48155 Münster

 @tierrfino

 @tierrfino